




Ceník dopravného

Nabídkový list platný od **1.2.2023**

AUTOMIX		Kč bez DPH	Kč s DPH
Mix objem do 4 m ³	každý 1 km	90	109
Mix objem do 6 m ³ (6x6)	každý 1 km	110	133
Mix objem do 7 m ³	každý 1 km	120	145
Mix objem do 8 m ³	každý 1 km	140	169
Ke každé přepravě připočítán manipulační poplatek 2x 15min. (příprava+mytí - nakládka, vykládka)		300	363
Za každých dalších započtených 15min.vykládky účtujeme		300	363
Prodávající si vyhrazuje právo navýšit ceny dopravy o vliv úhrady mýtného při jízdě na zpoplatněných komunikacích.			



SKLÁPĚČ	Beton (m ³)	Sypký mat.(m ³)		Kč bez DPH	Kč s DPH
Iveco1	1	2	každý 1 km	50	61
MB KONT	3	4	každý 1 km	60	73
MB - 6x4	6	7	každý 1 km	80	97
MB + souprava -27t	0	17	každý 1 km	90	109
Ke každé přepravě připočítán manipulační poplatek 2x 15min. (příprava + mytí - nakládka, vykládka)				280	339
Za každých dalších započtených 15min.vykládky účtujeme				280	339
Prodávající si vyhrazuje právo navýšit ceny dopravy o vliv úhrady mýtného při jízdě na zpoplatněných komunikacích.					

Čerpání betonů a dopravné čerpadel (hod. nasazení čerpadla)


	MB 24m		MAN 36m - NOVINKA Liebherr THP170H/36XXT na podvozku MAN TGS 4x6	
	Kč bez DPH	Kč s DPH	Kč bez DPH	
Dosah ramene	Kč bez DPH	Kč s DPH	Kč bez DPH	Kč s DPH
MB 24 - 24m (vlastní) / MAN - 33/36m (vlastní)	2600	3146	2800	3388
Addiment	600	726	600	726
Příprava čerpadla	1200	1452	1500	1815
Mytí čerpadla	1200	1452	1500	1815
Dopravné čerpadla za 1km - jedná se o km betonárna - stavba a zpět	90	109	100	121
Nástavba hadic potrubím bm/1den	150	182	150	182
Nemožnost výplachu pumpy a neodložení zbytkového betonu na staveništi	1000	1210	1000	1210
Použití zpomalovací kolene	350	424	350	424
Čerpadlo betonu zajišťujeme v dosahu ramenene od 24m do 52m,vždy je nutné objednat čerpadlo nejméně 3 dny před betonáží				
Prodávající si vyhrazuje právo navýšit ceny dopravy o vliv úhrady mýtného při jízdě na zpoplatněných komunikacích				

Ostatní práce, služby a produkty	Kč bez DPH	Kč s DPH
Práce čelním nakladačem 1hod	1500	1815

Při realizaci dodávky je nutné seznámit se s dodacími podmínkami firmy OSBET BETON s.r.o.- k dispozici na betonárně,nebo www.osbet.cz

Dispečer a objednávky: Tel: **257 710 426** Mobil: **602 227 869**  dispecink@osbet.cz
Fakturace a reklamace: Tel: **257 711 785**  info@osbet.cz

OSBET BETON s.r.o.

 Polní 291, 252 29 Lety

IČO: 07114320 | DIČ: CZ07114320

Provozní doba míchacího centra: Po - pá 7:00 - 15:30

Těšíme se na Vaší návštěvu a spolupráci

Zapsáno v obchodním rejstříku vedeném u Městského soudu v Praze oddíl C vložka 294839